



ФЕДЕРАЛЬНАЯ СЛУЖБА  
ГОСУДАРСТВЕННОЙ СТАТИСТИКИ

# Объем отгруженных товаров собственного производства, выполненных работ и услуг собственными силами по « чистым » видам экономической деятельности

июль 2023 года





ФЕДЕРАЛЬНАЯ СЛУЖБА  
ГОСУДАРСТВЕННОЙ СТАТИСТИКИ

# Объем отгруженных товаров собственного производства, выполненных работ и услуг собственными силами по « ЧИСТЫМ » видам экономической деятельности\*

Сахалинстат

июль 2023 года

01

Отгружено товаров собственного производства, выполнено работ и услуг собственными силами по «чистым» видам экономической деятельности по полному кругу хозяйствующих субъектов

02

Добыча полезных ископаемых

03

Обрабатывающие производства

04

Обеспечение электрической энергией, газом и паром; Кондиционирование воздуха

05

Водоснабжение; водоотведение, организация сбора и утилизации отходов, деятельность по ликвидации загрязнений

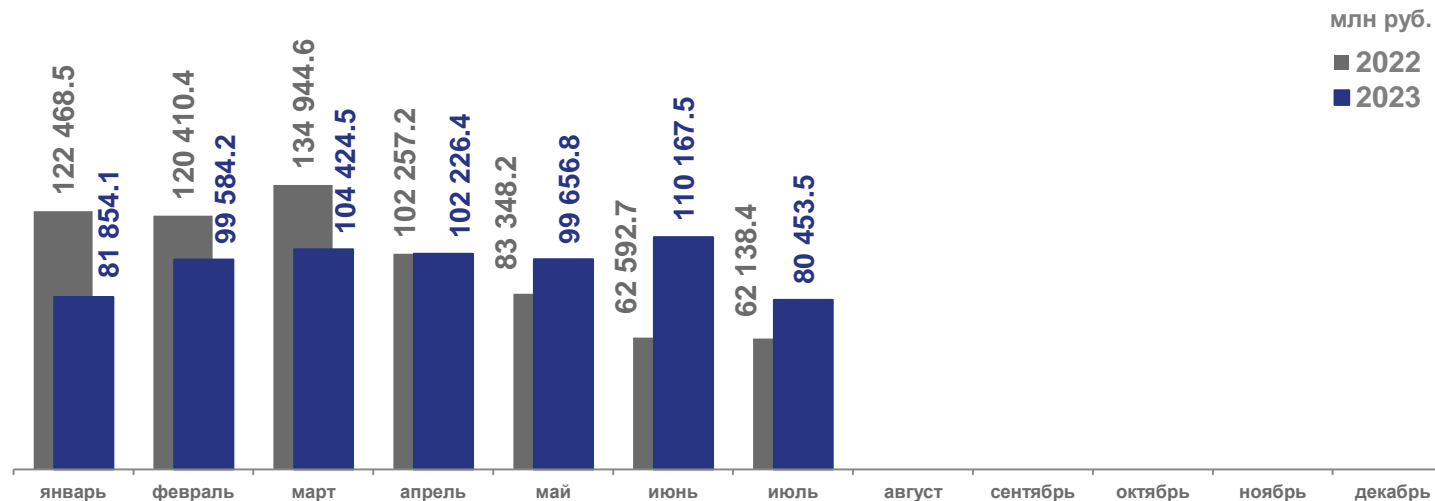
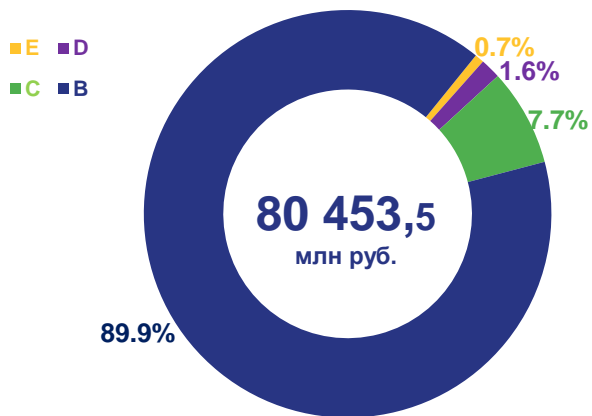


\* Ежемесячные данные оперативной статистики



# Отгружено товаров собственного производства, выполнено работ и услуг собственными силами по «чистым» видам экономической деятельности по полному кругу хозяйствующих субъектов июль 2023

Структура видов экономической деятельности промышленного производства  
(удельный вес в %)

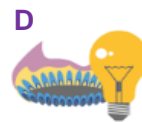


**72 361,3** млн руб.

▲ **31,9 %**

Добыча полезных ископаемых

к июлю 2022 г.



**1 300,3** млн руб.

▲ **15,5%**

Обеспечение электрической энергией, газом и паром; кондиционирование воздуха

к июлю 2022 г.



**6 201,4** млн руб.

▲ **2,8%**

Обработывающие производства

к июлю 2022 г.



**590,5** млн руб.

▲ **47,8 %**

Водоснабжение; водоотведение, организация сбора и утилизации отходов, деятельность по ликвидации загрязнений

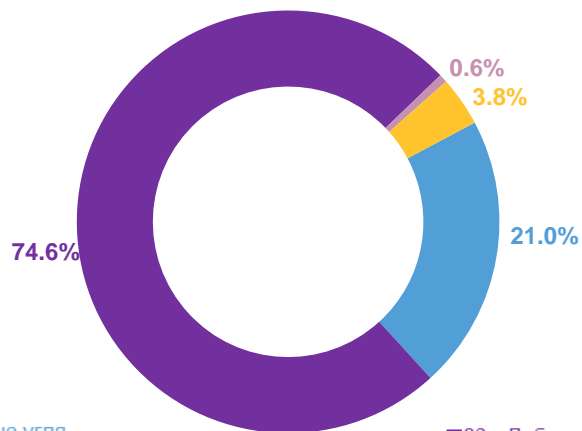
к июлю 2022 г.





## Добыча полезных ископаемых июль 2023 г.

Структура видов экономической  
деятельности добывающих производств  
(удельный вес в %)



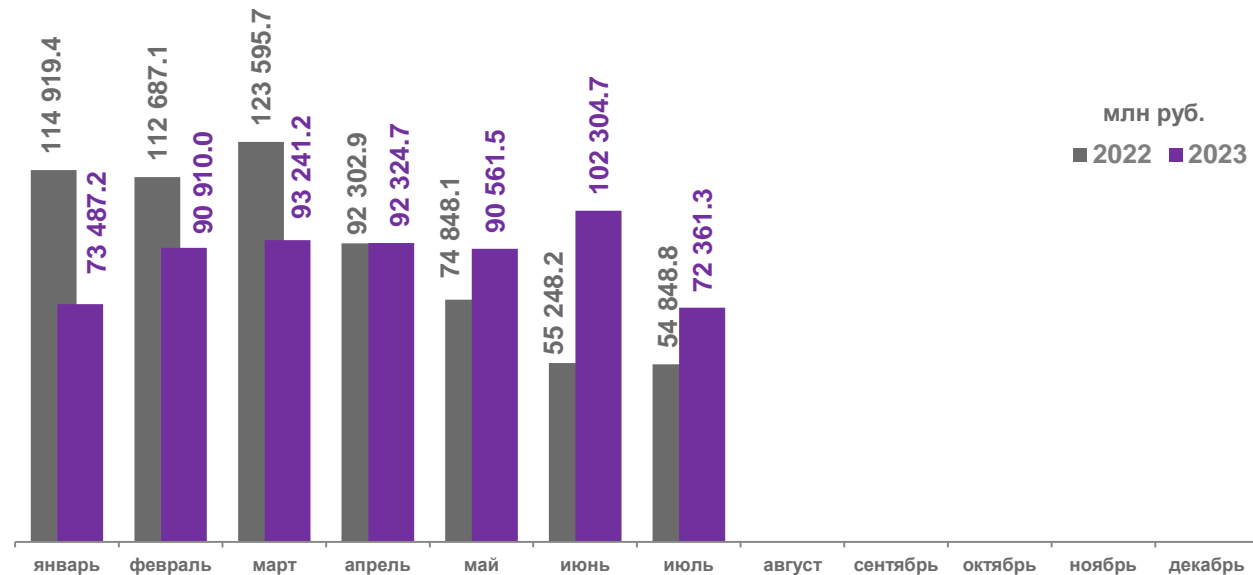
05 - Добыча угля

06 - Добыча нефти и природного газа


07 - Добыча металлических руд

08 - Добыча прочих полезных ископаемых

09 - Предоставление услуг в области  
добычи полезных ископаемых



млн руб.  
■ 2022 ■ 2023



05 **15 203,8** млн руб.  
Добыча угля



**7,9 %**  
к июлю 2022 г.



08 **459,7** млн руб.  
добыча прочих полезных  
ископаемых



**11,1 %**  
к июлю 2022 г.



06 **53 960,8** млн руб.  
добыча нефти и  
природного газа



**41,7 %**  
к июлю 2022 г.



09 **2 737,5** млн руб.  
предоставление услуг  
в области добычи полезных  
ископаемых

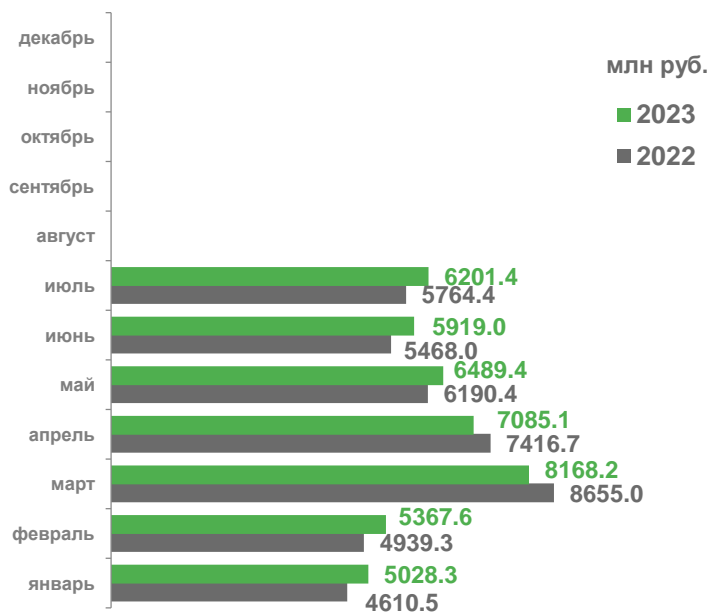


**35,2 %**  
к июлю 2022 г.

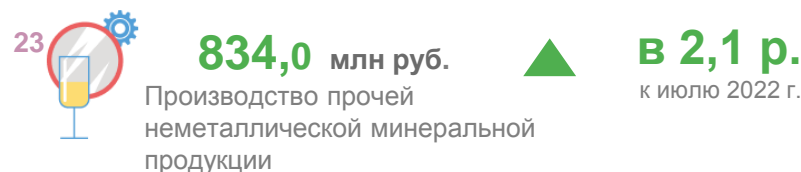
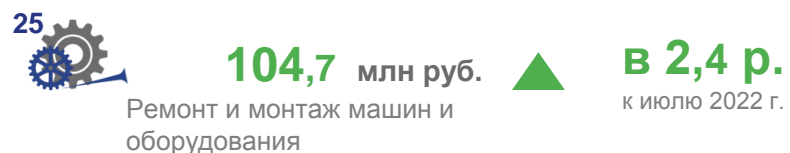
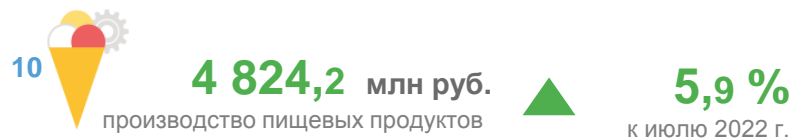
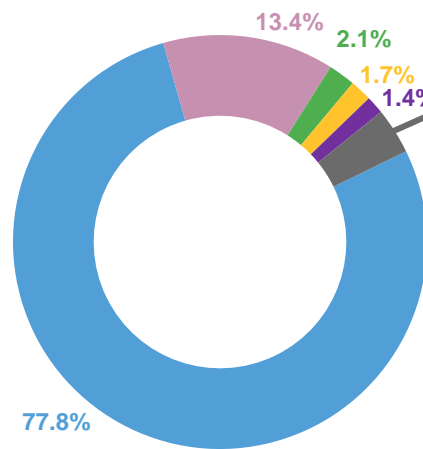



## Обрабатывающие производства

июль 2023 г.



- Производство пищевых продуктов
- Производство готовых металлических изделий, кроме машин и оборудования
- Производство прочей неметаллической минеральной продукции
- Производство напитков
- Производство кокса и нефтепродуктов
- Другие производства

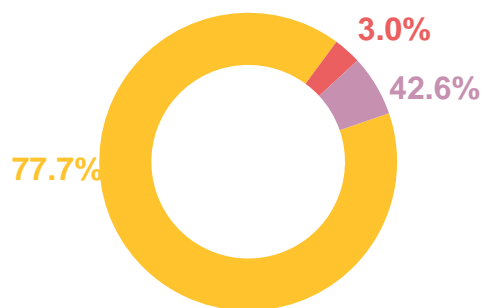




## Обеспечение электрической энергией, газом и паром; кондиционирование воздуха

июль 2023 г.

Структура видов экономической деятельности «обеспечение электрической энергией, газом и паром»; кондиционирование воздуха (удельный вес в %)



- 35.1 - Производство, передача и распределение электроэнергии
- 35.2 - Производство и распределение газообразного топлива
- 35.3 - Производство, передача и распределение пара и горячей воды; кондиционирование воздуха



**35.1** Производство, передача и распределение электроэнергии

**1 175,2**  
млн руб.

**▲13,8 %**  
к июлю 2022 г.



**35.2** Производство и распределение газообразного топлива

**39,1**  
млн руб.

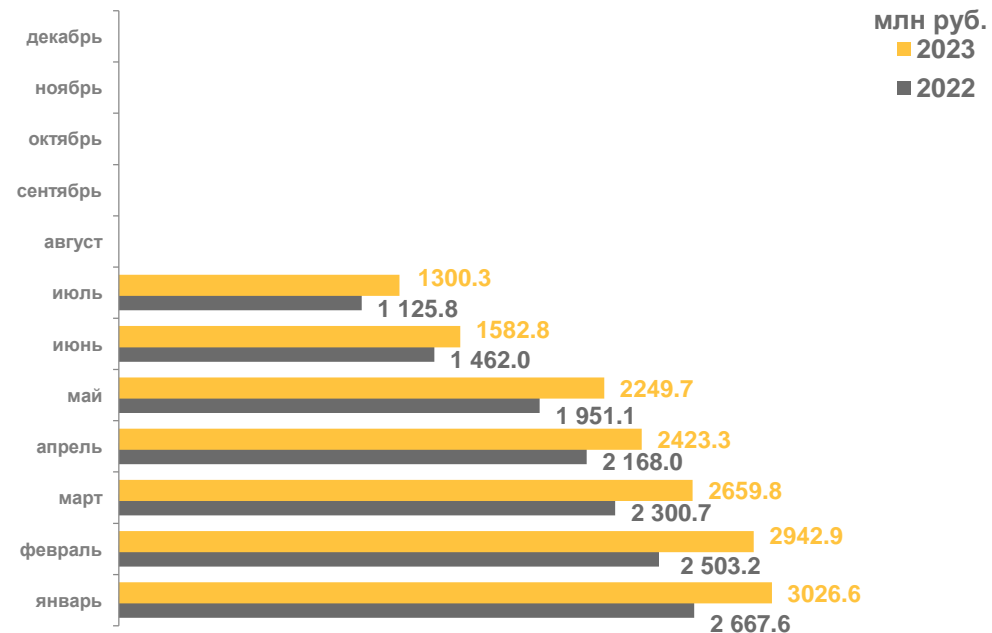
**▲23,3 %**  
к июлю 2022 г.



**35,3** Производство, передача и распределение пара и горячей воды; кондиционирование воздуха

**86,0**  
млн руб.

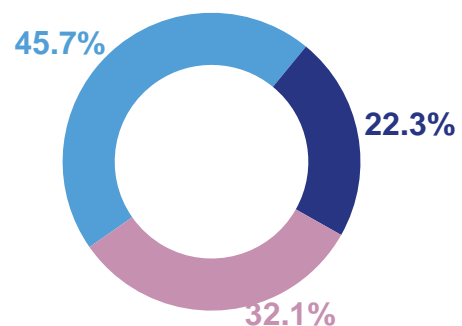
**▲39,1 %**  
к июлю 2022 г.





## Водоснабжение; водоотведение, организация сбора и утилизации отходов, деятельность по ликвидации загрязнений июль 2023 г.

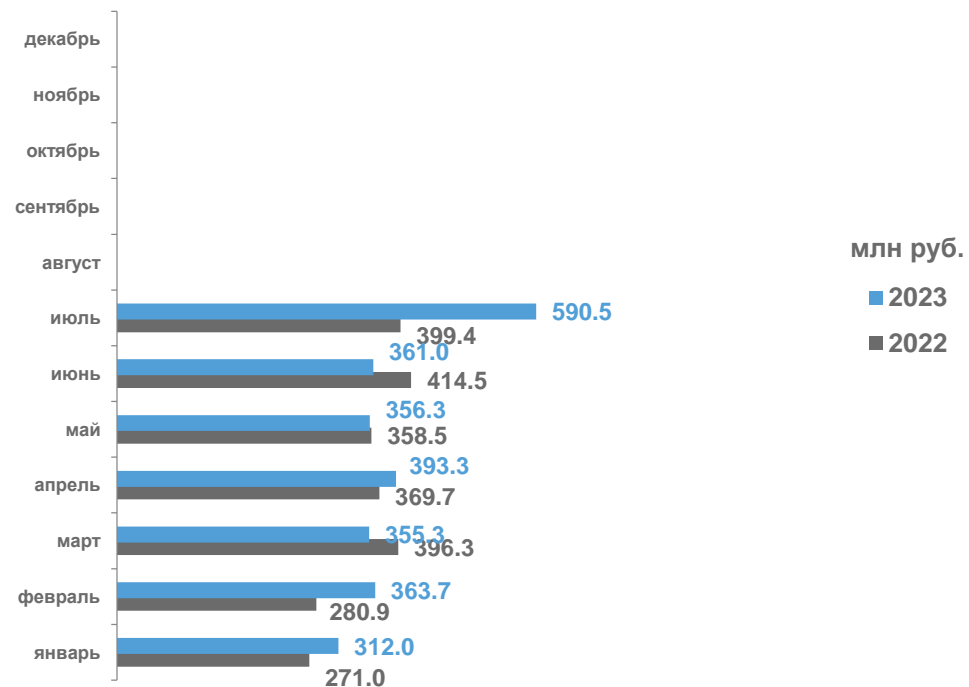
Структура видов экономической деятельности добывающих производств  
(удельный вес в %)



■ 36 - Забор, очистка и распределение воды

■ 37 - Сбор и обработка сточных вод

■ 38 - Сбор, обработка и утилизация отходов; обработка вторичного сырья



36 Забор, очистка и распределение воды

**269,6** млн руб. **в 2,2 р.**  
к июлю 2022 г.

37 сбор и обработка сточных вод

**131,4** млн руб. **88,3 %**  
к июлю 2022 г.

38 Сбор, обработка и утилизация отходов; обработка вторичного сырья

**189,5** млн руб. **69,7 %**  
к июлю 2022 г.